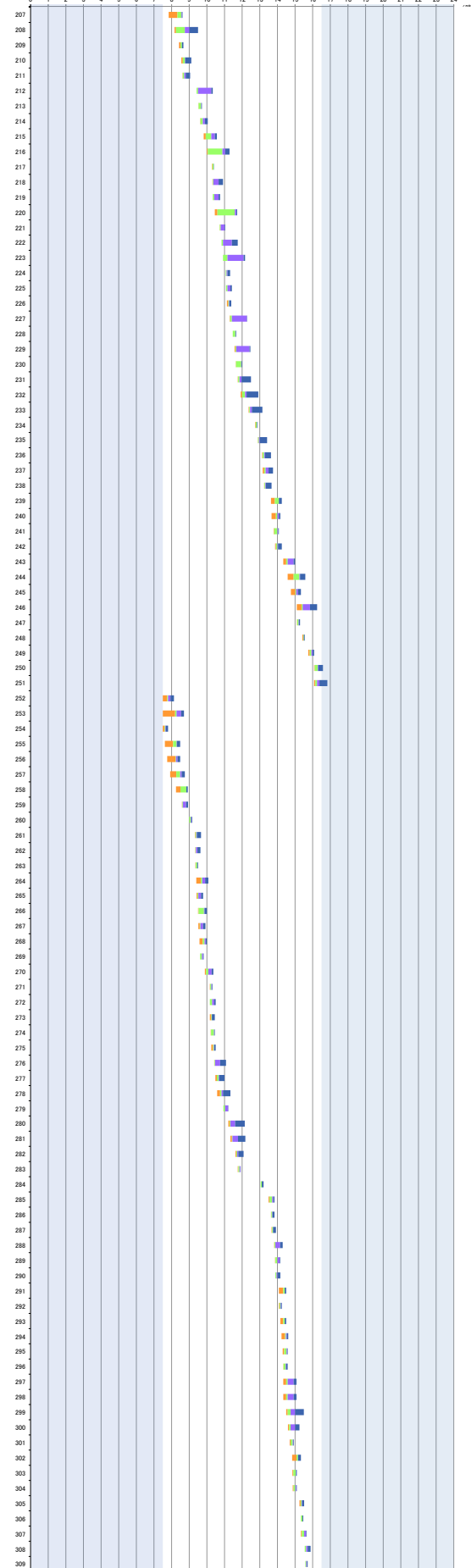


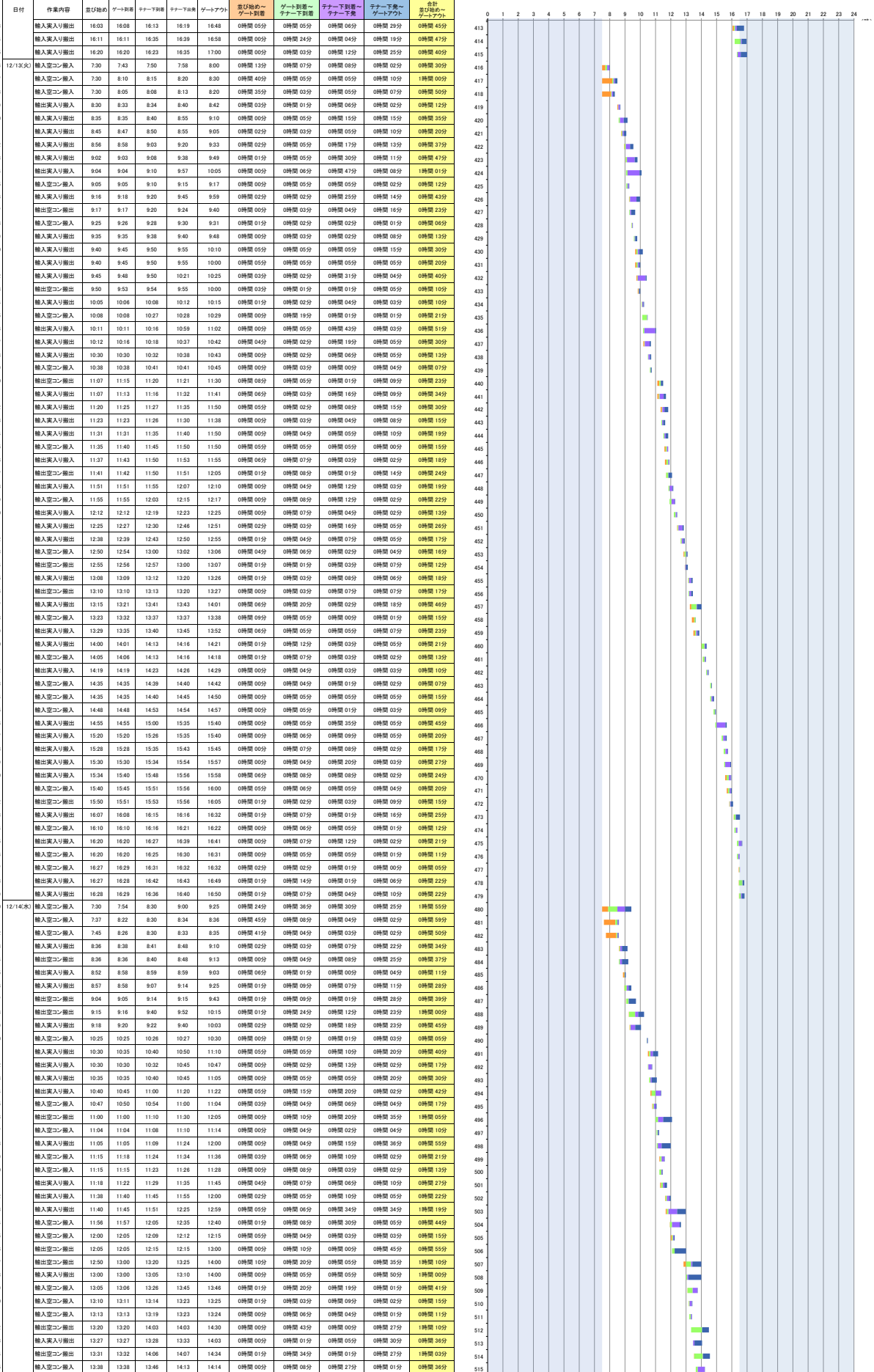
横浜港の各コンテナターミナルにおける海上コンテナ車両待機時間調査

(日付別：令和4年12月2日(金)～令和4年12月23日(金))

Table with columns: 日付, 作業内容, 並び始め, ゲート到着, ナマ下到着, ナマ上到着, ゲートアウト, 並び始め～ゲート到着, ゲート到着～ナマ下到着, ナマ下到着～ゲート下り表, ナマ下上～ゲートアウト, 合計待ち時間(ゲートアウト). Rows 207-309.

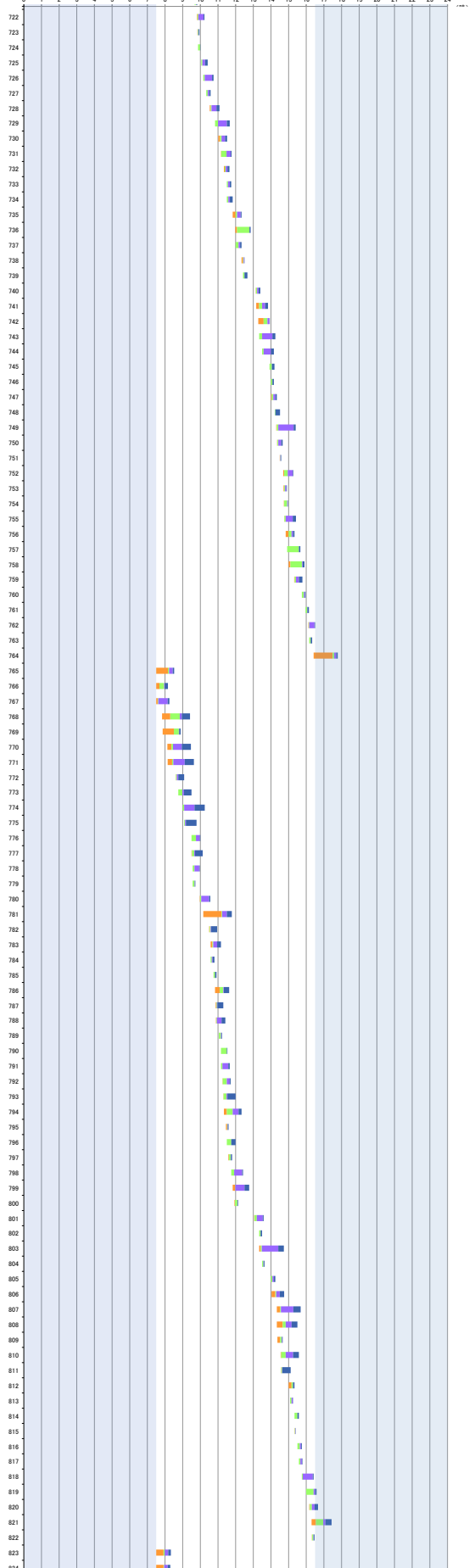


横浜港の各コンテナターミナルにおける海上コンテナ車両待ち時間調査
(日付例：令和4年12月2日(金)～令和4年12月23日(金))



横浜港の各コンテナターミナルにおける海上コンテナ車両待機時間調査
(日付別：令和4年12月2日(金)～令和4年12月23日(金))

Table with columns: 日付 (Date), 作業内容 (Operation), 並び始め (Start), ゲート到着 (Gate Arrival), ナマ下到着 (Namatama Arrival), ナマ下出発 (Namatama Departure), ゲート出発 (Gate Departure), 並び始め～ゲート到着 (Start to Gate Arrival), ゲート到着～ナマ下到着 (Gate Arrival to Namatama Arrival), ナマ下到着～ナマ下出発 (Namatama Arrival to Namatama Departure), ナマ下出発～ゲート出発 (Namatama Departure to Gate Departure), 名付時刻の平均 (Average Name Time). Rows are numbered 722 to 824.



横浜港の各コンテナターミナルにおける海上コンテナ車両待機時間調査
(日付別：令和4年12月2日(金)～令和4年12月23日(金))

Main data table with columns for '日付' (Date), '作業内容' (Task Content), and '待機時間' (Waiting Time). The table lists various tasks like '輸入空コンテナ' and '輸出空コンテナ' with their respective start and end times. A Gantt chart on the right side visualizes the waiting times for each task.

横浜港の各コンテナターミナルにおける海上コンテナ車両待機時間調査
 (日付別：令和4年12月2日(金)～令和4年12月23日(金))

日付	作業内容	並び始め	ゲート到着	テナー下到着	テナー下出発	ゲートアウト	並び始め～ゲート到着	ゲート到着～テナー下到着	テナー下到着～テナー下出発	テナー下出発～ゲートアウト	合計 並び始め～ゲートアウト
全期間(12/2～12/23)平均待機時間							0時間 06分	0時間 06分	0時間 08分	0時間 09分	0時間 31分

